



รายงานสรุปผลการประเมินผลความพึงพอใจ

การจัดงานสัมมนาเผยแพร่ความรู้ความเข้าใจ
ภารกิจของสำนักงานคณะกรรมการนโยบายที่ดินแห่งชาติ
(สคทช.)

เสนอ

สำนักงานคณะกรรมการนโยบายที่ดินแห่งชาติ

จัดทำโดย : บริษัท แมสมีเดีย เมเนจเม้นท์ จำกัด

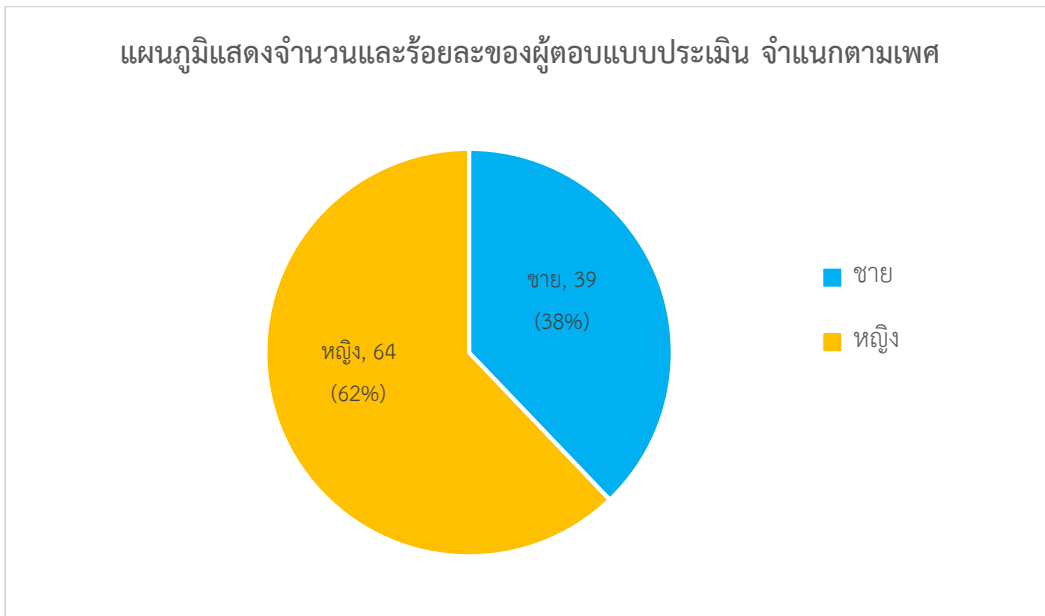
รายงานผลการประเมินผลความพึงพอใจ
“สัมมนานโยบายการบริหารจัดการที่ดินของประเทศไทย
และเผยแพร่ความรู้ ความเข้าใจ ภารกิจของ สคทช.”
วันที่ 11 กุมภาพันธ์ 2565

ตอนที่ 1 ข้อมูลทั่วไป

1. เพศ

ตารางที่ 1 แสดงจำนวนและร้อยละของผู้ตอบแบบประเมิน จำแนกตามเพศ

เพศ	จำนวน (ราย)	ร้อยละ
ชาย	39	38
หญิง	74	62
รวม	103	100

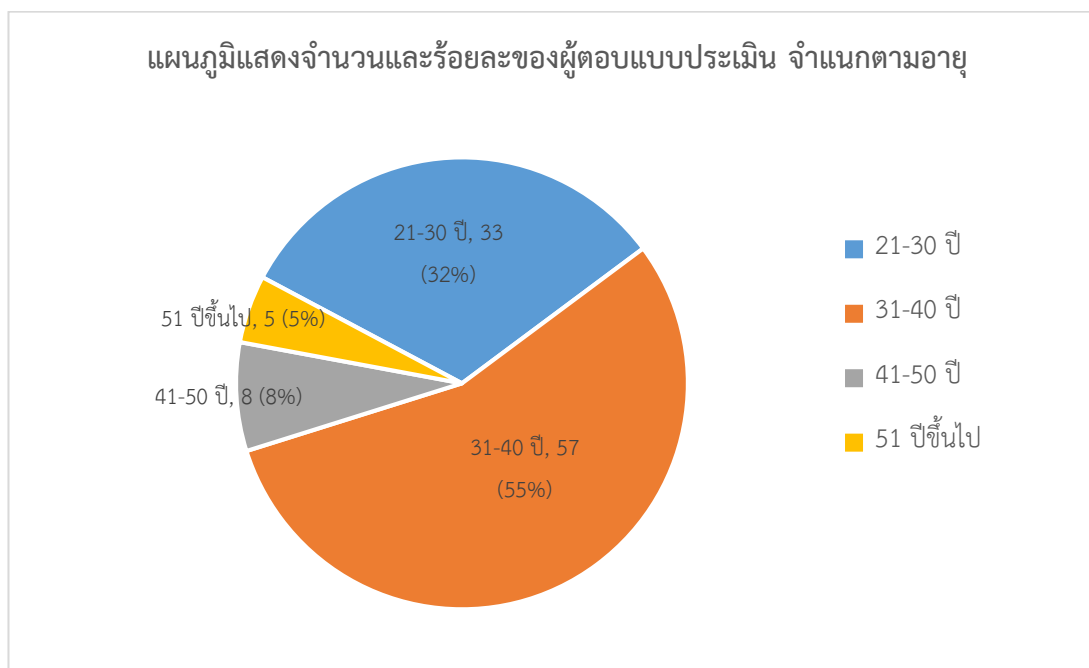


จากจำนวนผู้ตอบแบบประเมิน 103 ราย พบว่า ส่วนใหญ่เป็นเพศหญิง จำนวน 64 ราย คิดเป็นร้อยละ 62 และเพศชาย จำนวน 39 ราย คิดเป็นร้อยละ 38

2. อายุ

ตารางที่ 2 แสดงจำนวนและร้อยละของผู้ตอบแบบประเมิน จำแนกตามอายุ

อายุ	จำนวน (ราย)	ร้อยละ
ต่ำกว่า 21 ปี	-	-
21-30 ปี	33	32
31-40 ปี	57	55
41-50 ปี	8	8
51 ปีขึ้นไป	5	5
รวม	103	100



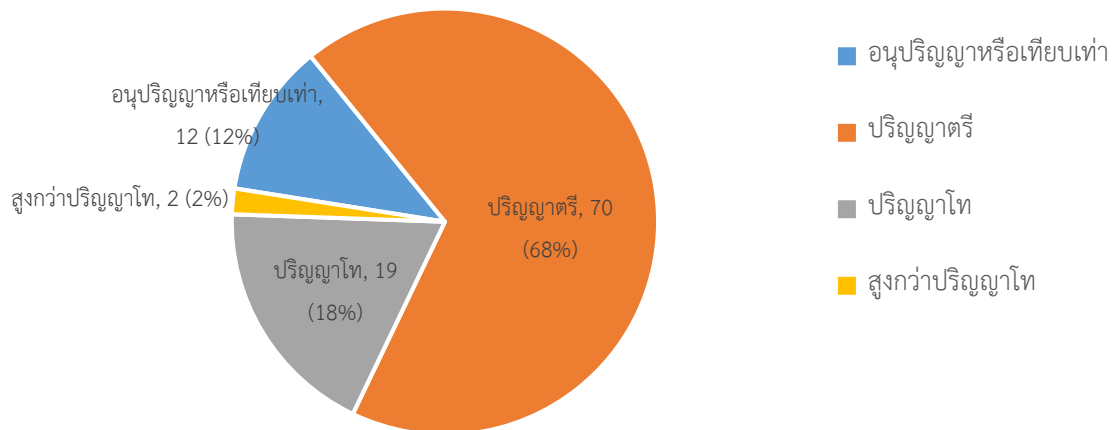
จากจำนวนผู้ตอบแบบประเมิน 103 ราย พบว่า เป็นผู้ที่มีอายุระหว่าง 31-40 ปี มากที่สุด จำนวน 57 ราย คิดเป็นร้อยละ 55 รองลงมา เป็นผู้ที่มีอายุระหว่าง 21-30 ปี จำนวน 33 ราย คิดเป็นร้อยละ 32 ผู้ที่มีอายุระหว่าง 41-50 ปี จำนวน 8 ราย คิดเป็นร้อยละ 8 และผู้ที่มีอายุ 51 ปีขึ้นไป จำนวน 5 ราย คิดเป็นร้อยละ 5 ตามลำดับ

3. ระดับการศึกษา

ตารางที่ 3 แสดงจำนวนและร้อยละของผู้ตอบแบบประเมิน จำแนกตามระดับการศึกษา

ระดับการศึกษา	จำนวน (ราย)	ร้อยละ
มัธยมศึกษา	-	-
อนุปริญญาหรือเทียบเท่า	12	12
ปริญญาตรี	70	68
ปริญญาโท	19	18
สูงกว่าปริญญาโท	2	2
รวม	103	100

แผนภูมิแสดงจำนวนและร้อยละของผู้ตอบแบบประเมิน จำแนกตามระดับการศึกษา

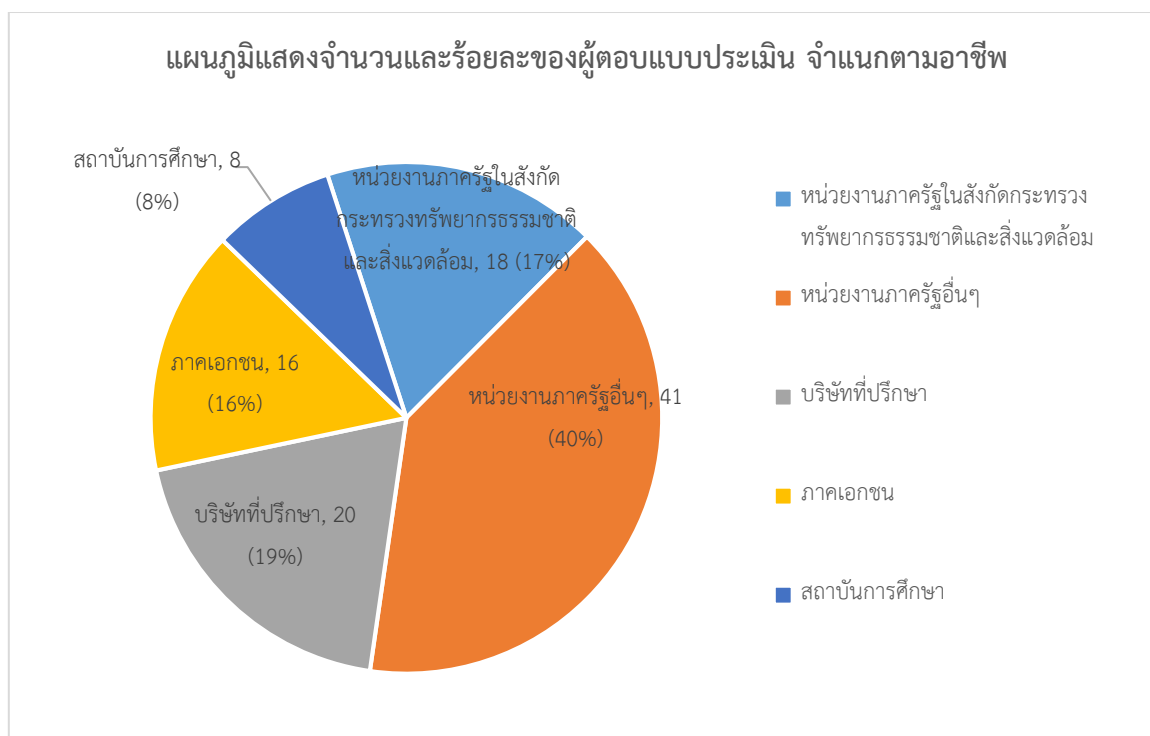


จากจำนวนผู้ตอบแบบประเมิน 103 ราย พบว่า ส่วนใหญ่เป็นผู้สำเร็จการศึกษาในระดับปริญญาตรีมากที่สุด จำนวน 70 ราย คิดเป็นร้อยละ 68 รองลงมา เป็นผู้สำเร็จการศึกษาในระดับปริญญาโท จำนวน 19 ราย คิดเป็นร้อยละ 18 เป็นผู้สำเร็จการศึกษาในระดับอนุปริญญาหรือเทียบเท่า จำนวน 12 ราย คิดเป็นร้อยละ 12 และ เป็นผู้สำเร็จการศึกษาในระดับสูงกว่าปริญญาโท จำนวน 2 ราย คิดเป็นร้อยละ 2 ตามลำดับ

4. อาชีพ

ตารางที่ 4 แสดงจำนวนและร้อยละของผู้ตอบแบบประเมิน จำแนกตามอาชีพ

อาชีพ	จำนวน (ราย)	ร้อยละ
หน่วยงานภาครัฐในสังกัดกระทรวง ทรัพยากรธรรมชาติและสิ่งแวดล้อม	18	17
หน่วยงานภาครัฐอื่นๆ	41	40
บริษัทที่ปรึกษา	20	19
ภาคเอกชน	16	16
สถาบันการศึกษา	8	8
อื่นๆ	-	-
รวม	103	100



จากจำนวนผู้ตอบแบบประเมิน 103 ราย พบว่า ส่วนใหญ่เป็นหน่วยงานภาครัฐอื่นๆ มากที่สุด จำนวน 41 ราย คิดเป็นร้อยละ 40 รองลงมา เป็นบริษัทที่ปรึกษา จำนวน 20 ราย คิดเป็นร้อยละ 19 หน่วยงานภาครัฐในสังกัดกระทรวงทรัพยากรธรรมชาติและสิ่งแวดล้อม จำนวน 18 ราย คิดเป็นร้อยละ 17 เป็นหน่วยงานภาคเอกชน จำนวน 16 ราย คิดเป็นร้อยละ 16 และสถาบันการศึกษา จำนวน 9 ราย คิดเป็นร้อยละ 8 ตามลำดับ

ส่วนที่ 2 ความพึงพอใจต่อการจัดงาน “สัมมนานโยบายการบริหารจัดการที่ดินของประเทศไทย และเผยแพร่ความรู้ ความเข้าใจ ภารกิจของ สคทช.” วันที่ 11 กุมภาพันธ์ 2565

โดยค่าเฉลี่ยที่นำมาวิเคราะห์ข้อมูลระดับความพึงพอใจ และนำมาแปลความหมายของค่าคะแนนเฉลี่ย ดังนี้

ค่าเฉลี่ยระหว่าง 4.50 – 5.00	หมายถึง	ระดับดีมาก
ค่าเฉลี่ยระหว่าง 3.50 – 4.49	หมายถึง	ระดับดี
ค่าเฉลี่ยระหว่าง 2.50 – 3.49	หมายถึง	ระดับปานกลาง
ค่าเฉลี่ยระหว่าง 1.50 – 2.49	หมายถึง	ระดับควรปรับปรุง
ค่าเฉลี่ยระหว่าง 1.00 – 1.49	หมายถึง	ระดับต้องปรับปรุง

1. ด้านการประชาสัมพันธ์

ตารางที่ 5 แสดงจำนวน ร้อยละ และค่าเฉลี่ยของระดับความพึงพอใจต่อการจัดงาน “สัมมนา นโยบายการบริหารจัดการที่ดินของประเทศไทย และเผยแพร่ความรู้ ความเข้าใจ ภารกิจของ สคทช.” วันที่ 11 กุมภาพันธ์ 2565 ด้านการประชาสัมพันธ์

ด้านการประชาสัมพันธ์	ระดับความพึงพอใจ (จำนวน)					ค่าเฉลี่ย	แปลผล
	ดีมาก	ดี	ปานกลาง	ควรปรับปรุง	ต้องปรับปรุง		
1.1 การประชาสัมพันธ์การจัดงาน ชัดเจน ทั่วถึง	95 (92.2%)	6 (5.8%)	2 (1.9%)	-	-	4.90	ดีมาก
1.2 เหมาะสมกับระยะเวลา	91 (88.3%)	10 (9.7%)	2 (1.9%)	-	-	4.86	ดีมาก
ค่าเฉลี่ยรวม						4.88	ดีมาก

จากจำนวนผู้ตอบแบบประเมิน 103 ราย พบว่า มีระดับความพึงพอใจต่อการจัดงาน “สัมมนา นโยบายการบริหารจัดการที่ดินของประเทศไทย และเผยแพร่ความรู้ ความเข้าใจ ภารกิจของ สคทช.” วันที่ 11 กุมภาพันธ์ 2565 ด้านการประชาสัมพันธ์ โดยรวมอยู่ใน **ระดับดีมาก** มีค่าเฉลี่ย 4.88

โดยระดับความพึงพอใจด้านที่มีค่าเฉลี่ยมากที่สุด ได้แก่ การประชาสัมพันธ์การจัดงาน ชัดเจน ทั่วถึง มีค่าความพึงพอใจอยู่ในระดับดีมาก ค่าเฉลี่ย 4.90 รองลงมา ได้แก่ เหมาะสมกับระยะเวลา มีค่าความพึงพอใจอยู่ในระดับดีมาก ค่าเฉลี่ย 4.86 ตามลำดับ

2. ด้านสถานที่

ตารางที่ 6 แสดงจำนวน ร้อยละ และค่าเฉลี่ยของระดับความพึงพอใจต่อการจัดงาน “สัมมนานโยบายการบริหารจัดการที่ดินของประเทศไทย และเผยแพร่ความรู้ ความเข้าใจ ภารกิจของ สคทช.” วันที่ 11 กุมภาพันธ์ 2565 ด้านสถานที่

ด้านสถานที่	ระดับความพึงพอใจ (จำนวน)					ค่าเฉลี่ย	แปลผล
	ดีมาก	ดี	ปานกลาง	ควรปรับปรุง	ต้องปรับปรุง		
2.1 ความเหมาะสมของการจัดสถานที่สำหรับกิจกรรมในด้านต่างๆ	93 (90.3%)	8 (7.8%)	2 (1.9%)	-	-	4.88	ดีมาก
2.2 บรรยากาศ สภาพแวดล้อมเหมาะสม สะอาด และปลอดภัย	95 (92.2%)	7 (6.8%)	1 (1.0%)	-	-	4.91	ดีมาก
2.3 วัสดุ/อุปกรณ์ เหมาะสม และมีความพร้อม	96 (93.2%)	6 (5.8%)	1 (1.0%)	-	-	4.92	ดีมาก
2.4 ความสะดวกในการเดินทาง	92 (89.3%)	8 (7.8%)	3 (2.9%)	-	-	4.86	ดีมาก
ค่าเฉลี่ยรวม						4.89	ดีมาก

จากจำนวนผู้ตอบแบบประเมิน 103 ราย พบว่า มีระดับความพึงพอใจต่อการจัดงาน “สัมมนา นโยบายการบริหารจัดการที่ดินของประเทศไทย และเผยแพร่ความรู้ ความเข้าใจ ภารกิจของสคทช.” วันที่ 11 กุมภาพันธ์ 2565 ด้านสถานที่ โดยรวมอยู่ใน **ระดับดีมาก** มีค่าเฉลี่ย 4.89

โดยระดับความพึงพอใจด้านที่มีค่าเฉลี่ยมากที่สุด ได้แก่ วัสดุ/อุปกรณ์ เหมาะสมและมีความพร้อม มีค่าความพึงพอใจอยู่ในระดับดีมาก ค่าเฉลี่ย 4.92 รองลงมา ได้แก่ บรรยากาศ สภาพแวดล้อม เหมาะสม สะอาด และปลอดภัย มีค่าความพึงพอใจอยู่ในระดับดีมาก ค่าเฉลี่ย 4.91 ความเหมาะสมของการจัดสถานที่สำหรับกิจกรรมในด้านต่างๆ มีค่าความพึงพอใจอยู่ในระดับดีมาก ค่าเฉลี่ย 4.88 และความสะดวกในการเดินทาง มีค่าความพึงพอใจอยู่ในระดับดีมาก ค่าเฉลี่ย 4.86 ตามลำดับ

3. ด้านการจัดงาน/กิจกรรม

ตารางที่ 7 แสดงจำนวน ร้อยละ และค่าเฉลี่ยของระดับความพึงพอใจต่อการจัดงาน “สัมมนานโยบายการบริหารจัดการที่ดินของประเทศไทย และเผยแพร่ความรู้ ความเข้าใจ ภารกิจของ สคทช.” วันที่ 11 กุมภาพันธ์ 2565 ด้านการจัดงาน/กิจกรรม

ด้านการจัดงาน/กิจกรรม	ระดับความพึงพอใจ (จำนวน)					ค่าเฉลี่ย	แปลผล
	ดีมาก	ดี	ปานกลาง	ควรปรับปรุง	ต้องปรับปรุง		
3.1 การคัดกรองตามมาตรฐานความปลอดภัย โควิด 19	88 (85.4%)	8 (7.8%)	7 (6.8%)	-	-	4.79	ดีมาก
3.2 ความเหมาะสมและความน่าสนใจของงานบนเวที การสัมมนา	88 (85.4%)	14 (13.6%)	1 (1.0%)	-	-	4.84	ดีมาก
3.3 ความเหมาะสม และความน่าสนใจของงานนิทรรศการ	89 (86.4%)	13 (12.6%)	1 (1.0%)	-	-	4.85	ดีมาก
3.4 ความเหมาะสม ความน่าสนใจ และความต่อเนื่องของการจัดงานในภาพรวม	87 (84.5%)	15 (14.6%)	1 (1.0%)	-	-	4.83	ดีมาก
3.5 ระยะเวลาในการจัดสัมมนา	91 (88.3%)	10 (9.7%)	2 (1.9%)	-	-	4.86	ดีมาก
3.6 ความรู้และประโยชน์ที่ได้รับจากกิจกรรมบนเวทีสัมมนา	88 (85.4%)	13 (12.6%)	2 (1.9%)	-	-	4.83	ดีมาก
3.7 ความรู้และประโยชน์ที่ได้รับจากกิจกรรมงานนิทรรศการ	89 (86.4%)	12 (11.7%)	1 (1.0%)	1 (1.0%)	-	4.83	ดีมาก
ค่าเฉลี่ยรวม						4.83	ดีมาก

จากจำนวนผู้ตอบแบบประเมิน 103 ราย พบว่า มีระดับความพึงพอใจต่อการจัดงาน “สัมมนา นโยบายการบริหารจัดการที่ดินของประเทศไทย และเผยแพร่ความรู้ ความเข้าใจ ภารกิจของ สคทช.” วันที่ 11 กุมภาพันธ์ 2565 ด้านการจัดงาน/กิจกรรม โดยรวมอยู่ใน **ระดับดีมาก** มีค่าเฉลี่ย 4.83

โดยระดับความพึงพอใจด้านที่มีค่าเฉลี่ยมากที่สุด ได้แก่ ระยะเวลาในการจัดสัมมนา มีค่าความพึงพอใจอยู่ในระดับดีมาก ค่าเฉลี่ย 4.86 รองลงมา ได้แก่ ความเหมาะสมและความน่าสนใจของงานนิทรรศการ มีค่าความพึงพอใจอยู่ในระดับดีมาก ค่าเฉลี่ย 4.85 ความเหมาะสมและความน่าสนใจของงานบนเวทีการสัมมนา มีค่าความพึงพอใจอยู่ในระดับดีมาก ค่าเฉลี่ย 4.84 ความเหมาะสม ความน่าสนใจ และความต่อเนื่องของการจัดงานในภาพรวม ความรู้และประโยชน์ที่ได้รับจากกิจกรรมบนเวทีสัมมนา และความรู้และประโยชน์ที่ได้รับจากกิจกรรมงานนิทรรศการ มีค่าความพึงพอใจอยู่ในระดับดีมาก ค่าเฉลี่ยเท่ากัน 4.83 และ การคัดกรองตามมาตรฐานความปลอดภัย โควิด 19 มีค่าความพึงพอใจอยู่ในระดับดีมาก ค่าเฉลี่ย 4.79 ตามลำดับ

4. ด้านเจ้าหน้าที่/การให้บริการและสิ่งอำนวยความสะดวก

ตารางที่ 7 แสดงจำนวน ร้อยละ และค่าเฉลี่ยของระดับความพึงพอใจต่อการจัดงาน “สัมมนานโยบายการบริหารจัดการที่ดินของประเทศไทย และเผยแพร่ความรู้ ความเข้าใจ ภารกิจของ สคทช.” วันที่ 11 กุมภาพันธ์ 2565 ด้านเจ้าหน้าที่/การให้บริการและสิ่งอำนวยความสะดวก

ด้านเจ้าหน้าที่/การให้บริการ และสิ่งอำนวยความสะดวก	ระดับความพึงพอใจ (จำนวน)					ค่าเฉลี่ย	แปลผล
	ดีมาก	ดี	ปานกลาง	ควรปรับปรุง	ต้องปรับปรุง		
4.1 เจ้าหน้าที่ มีมนุษยสัมพันธ์ ต้อนรับ ลงทะเบียน เป็นอย่างดี	87 (84.5%)	15 (14.6%)	1 (1.0%)	-	-	4.83	ดีมาก
4.2 เจ้าหน้าที่อำนวยความสะดวก สะดวกอย่างดี	87 (84.5%)	15 (14.6%)	1 (1.0%)	-	-	4.83	ดีมาก
4.3 ความรวดเร็วในการ ให้บริการ	88 (85.4%)	13 (12.6%)	2 (1.9%)	-	-	4.83	ดีมาก
4.4 การให้ข้อมูล / คำแนะนำ / ตอบคำถามของเจ้าหน้าที่	87 (84.5%)	14 (13.6%)	2 (1.9%)	-	-	4.83	ดีมาก
4.5 อาหาร และเครื่องดื่ม มี ความเหมาะสม	88 (85.4%)	13 (12.6%)	1 (1.0%)	-	1 (1.0%)	4.82	ดีมาก
ค่าเฉลี่ยรวม						4.83	ดีมาก

จากจำนวนผู้ตอบแบบประเมิน 103 ราย พบว่า มีระดับความพึงพอใจต่อการจัดงาน “สัมมนา นโยบายการบริหารจัดการที่ดินของประเทศไทย และเผยแพร่ความรู้ ความเข้าใจ ภารกิจของ สคทช.” วันที่ 11 กุมภาพันธ์ 2565 ด้านเจ้าหน้าที่/การให้บริการและสิ่งอำนวยความสะดวก โดยรวมอยู่ใน **ระดับดีมาก** มีค่าเฉลี่ย 4.83

โดยระดับความพึงพอใจส่วนใหญ่มีค่าเท่ากัน ได้แก่ เจ้าหน้าที่ มีมนุษยสัมพันธ์ ต้อนรับ ลงทะเบียน เป็นอย่างดี เจ้าหน้าที่อำนวยความสะดวกอย่างดี ความรวดเร็วในการให้บริการ และการให้ข้อมูล/คำแนะนำ/ตอบคำถามของเจ้าหน้าที่ มีค่าความพึงพอใจอยู่ในระดับดีมาก ค่าเฉลี่ย 4.83 และ มีอาหาร และเครื่องดื่ม มีความเหมาะสม มีค่าความพึงพอใจอยู่ในระดับมาก ค่าเฉลี่ย 4.82 ตามลำดับ

5. ภาพรวมด้านความพึงพอใจต่อการจัดงาน “สัมมนานโยบายการบริหารจัดการที่ดินของประเทศไทย และเผยแพร่ความรู้ ความเข้าใจ ภารกิจของ สคทช.” วันที่ 11 กุมภาพันธ์ 2565

ตารางที่ 8 แสดงจำนวน ร้อยละ และค่าเฉลี่ยของระดับความพึงพอใจโดยรวมต่อการจัดงาน “สัมมนานโยบายการบริหารจัดการที่ดินของประเทศไทย และเผยแพร่ความรู้ ความเข้าใจ ภารกิจของ สคทช.” วันที่ 11 กุมภาพันธ์ 2565

ด้านความพึงพอใจ	ค่าเฉลี่ย	ระดับความพึงพอใจ
1. ด้านการประชาสัมพันธ์	4.88	ดีมาก
2. ด้านสถานที่	4.89	ดีมาก
3. ด้านการจัดงาน/กิจกรรม	4.83	ดีมาก
4. ด้านเจ้าหน้าที่/การให้บริการและสิ่งอำนวยความสะดวก	4.83	ดีมาก
สรุปผลภาพรวม	4.86	ดีมาก

สรุปผลภาพรวม ความพึงพอใจโดยรวมต่อการจัดงาน “สัมมนานโยบายการบริหารจัดการที่ดินของประเทศไทย และเผยแพร่ความรู้ ความเข้าใจ ภารกิจของ สคทช.” วันที่ 11 กุมภาพันธ์ 2565 ทั้ง 4 ด้าน อยู่ใน **ระดับดีมาก** มีค่าความพึงพอใจเฉลี่ย 4.86

โดยด้านที่มีค่าความพึงพอใจมากที่สุด ได้แก่ ด้านสถานที่ มีค่าความพึงพอใจอยู่ในระดับดีมาก ค่าเฉลี่ย 4.89 รองลงมา คือ ด้านการประชาสัมพันธ์ มีค่าความพึงพอใจอยู่ในระดับดีมาก ค่าเฉลี่ย 4.88 ด้านการจัดงาน/กิจกรรม และด้านเจ้าหน้าที่/การให้บริการและสิ่งอำนวยความสะดวก มีค่าความพึงพอใจอยู่ในระดับดีมาก มีค่าเฉลี่ยเท่ากัน 4.83 ตามลำดับ

ส่วนที่ 3 ความคิดเห็นเพิ่มเติม

1. การบรรยายและการเสวนา

ตารางที่ 9 แสดงจำนวน ร้อยละ และค่าเฉลี่ยของระดับความพึงพอใจต่อการจัดงาน “สัมมนานโยบายการบริหารจัดการที่ดินของประเทศไทย และเผยแพร่ความรู้ ความเข้าใจ ภารกิจของ สคทช.” วันที่ 11 กุมภาพันธ์ 2565 เพิ่มเติมในด้านการบรรยายและการเสวนา

การบรรยายและการเสวนา	ระดับความพึงพอใจ (จำนวน)					ค่าเฉลี่ย	แปลผล
	ดีมาก	ดี	ปานกลาง	ควรปรับปรุง	ต้องปรับปรุง		
1.1 การบรรยายพิเศษ “แนวทางการสร้างมูลค่าที่ดินที่รัฐจัดให้กับประชาชน”	93 (90.3%)	9 (8.7%)	1 (1.0%)	-	-	4.89	ดีมาก
1.2 การเสวนา “การแก้ไขปัญหาที่ดินตามแนวทางของ สคทช.”	92 (89.3%)	10 (9.7%)	1 (1.0%)	-	-	4.88	ดีมาก
ค่าเฉลี่ยรวม						4.89	ดีมาก

จากจำนวนผู้ตอบแบบประเมิน 103 ราย พบว่า มีระดับความพึงพอใจต่อการจัดงาน “สัมมนา นโยบายการบริหารจัดการที่ดินของประเทศไทย และเผยแพร่ความรู้ ความเข้าใจ ภารกิจของสคทช.” วันที่ 11 กุมภาพันธ์ 2565 เพิ่มเติมในด้านการบรรยายและการเสวนา โดยรวมอยู่ใน **ระดับดีมาก** มีค่าเฉลี่ย 4.89

โดยระดับความพึงพอใจด้านที่มีค่าเฉลี่ยมากที่สุด ได้แก่ การบรรยายพิเศษ “แนวทางการสร้างมูลค่าที่ดินที่รัฐจัดให้กับประชาชน” มีค่าความพึงพอใจอยู่ในระดับดีมาก ค่าเฉลี่ย 4.89 และการเสวนา “การแก้ไขปัญหาที่ดินตามแนวทางของ คทช.” มีค่าความพึงพอใจอยู่ในระดับดีมาก ค่าเฉลี่ย 4.88 ตามลำดับ

2. นิทรรศการ

ตารางที่ 10 แสดงจำนวน ร้อยละ และค่าเฉลี่ยของระดับความพึงพอใจต่อการจัดงาน “สัมมนา นโยบายการบริหารจัดการที่ดินของประเทศไทย และเผยแพร่ความรู้ ความเข้าใจ ภารกิจของ สคทช.” วันที่ 11 กุมภาพันธ์ 2565 เพิ่มเติมในด้านนิทรรศการ

นิทรรศการ	ระดับความพึงพอใจ (จำนวน)					ค่าเฉลี่ย	แปลผล
	ดีมาก	ดี	ปานกลาง	ควรปรับปรุง	ต้องปรับปรุง		
2.1 นิทรรศการของ สคทช	95 (92.2%)	7 (6.8%)	1 (1.0%)	-	-	4.91	ดีมาก
2.2 นิทรรศการของ หน่วยงาน ต่างๆ หรือเครือข่าย	93 (90.3%)	9 (8.7%)	1 (1.0%)	-	-	4.89	ดีมาก
ค่าเฉลี่ยรวม						4.90	ดีมาก

จากจำนวนผู้ตอบแบบประเมิน 103 ราย พบว่า มีระดับความพึงพอใจต่อการจัดงาน “สัมมนา นโยบายการบริหารจัดการที่ดินของประเทศไทย และเผยแพร่ความรู้ ความเข้าใจ ภารกิจของสคทช.” วันที่ 11 กุมภาพันธ์ 2565 เพิ่มเติมในด้านนิทรรศการ โดยรวมอยู่ใน **ระดับดีมาก** มีค่าเฉลี่ย 4.90

โดยระดับความพึงพอใจด้านที่มีค่าเฉลี่ยมากที่สุด ได้แก่ นิทรรศการของ สคทช. มีค่าความพึงพอใจอยู่ในระดับดีมาก ค่าเฉลี่ย 4.91 รองลงมา ได้แก่ นิทรรศการของหน่วยงานต่างๆ หรือเครือข่าย มีค่าความพึงพอใจอยู่ในระดับดีมาก ค่าเฉลี่ย 4.89 ตามลำดับ

ส่วนที่ 4 ความพึงพอใจต่อการจัดนิทรรศการ

1. นิทรรศการของ สคทช.

- ข้อกฎหมาย
- ชุมชนบ้านแม่ทา ชุมชนบ้านกกตาด
- ที่ดินทำกิน
- บอร์ดประเทศไทย
- สปก./สป.ทส.

2. นิทรรศการของหน่วยงานต่างๆ หรือเครือข่าย

- กรมป่าไม้
- กรมส่งเสริมสหกรณ์
- นิทรรศการชาวบ้าน
- ปฏิรูปที่ดิน ปปช.
- สหกรณ์แม่ทา

ส่วนที่ 5 ข้อเสนอแนะเพื่อปรับปรุงการจัดสัมมนาครั้งต่อไป

ส่วนใหญ่มีความเห็นว่ามีเหมาะสมและควรมีการจัดงานในครั้งต่อไป